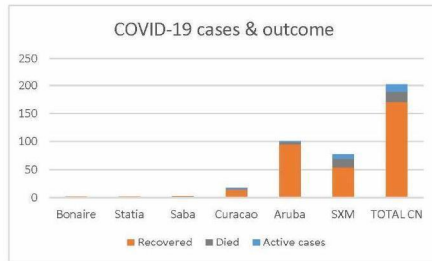
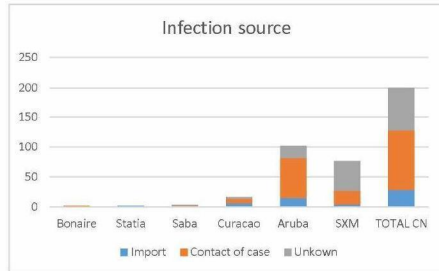
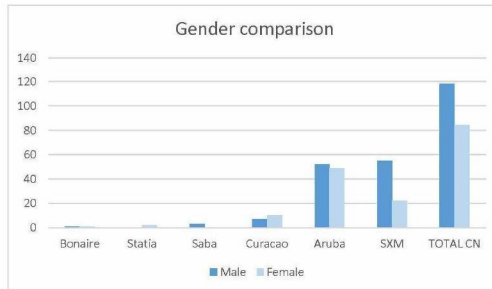
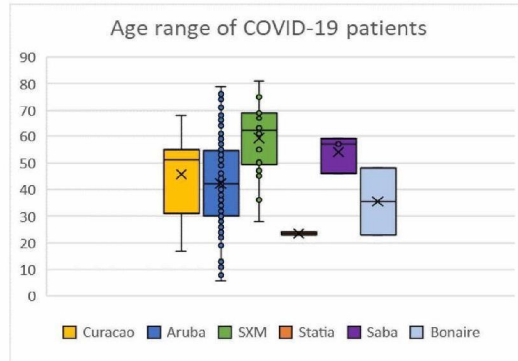
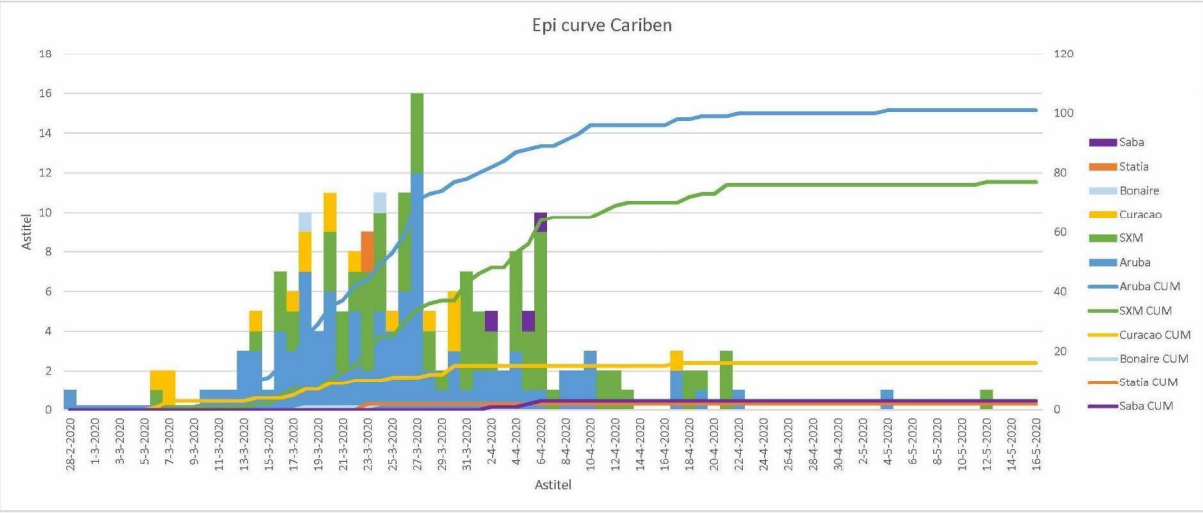


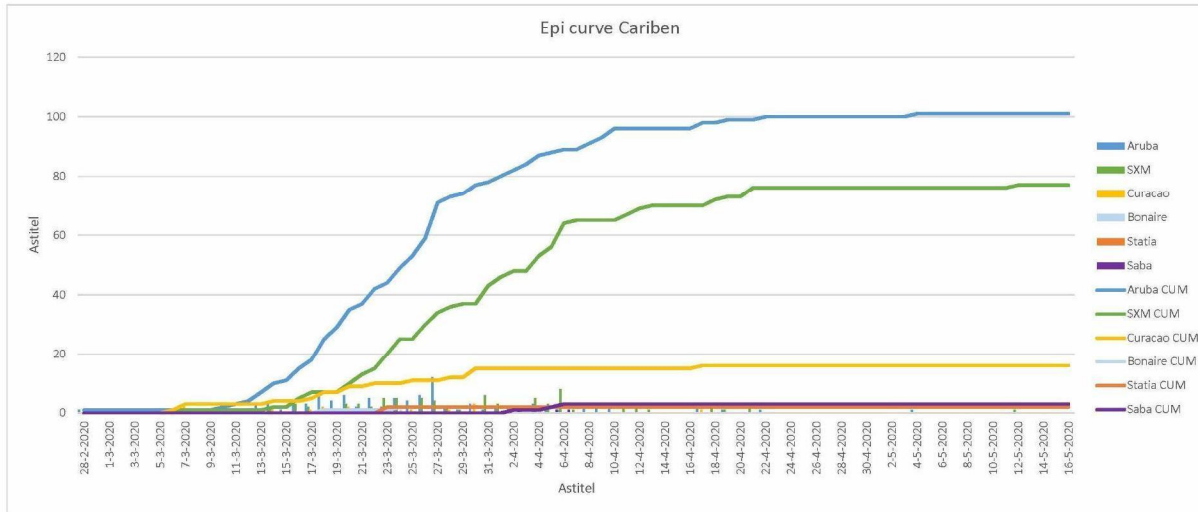
Epi curve	Aruba	Aruba CUM	Curacao	Curacao CUM	SXM	SXM CUM	Bonaire	Bonaire CUM	Statia	Statia CUM	Saba	Saba CUM
28-2-2020	1	1	0	0	0	0	0	0	0	0	0	0
29-2-2020	0	1	0	0	0	0	0	0	0	0	0	0
1-3-2020	0	1	0	0	0	0	0	0	0	0	0	0
2-3-2020	0	1	0	0	0	0	0	0	0	0	0	0
3-3-2020	0	1	0	0	0	0	0	0	0	0	0	0
4-3-2020	0	1	0	0	0	0	0	0	0	0	0	0
5-3-2020	0	1	0	0	0	0	0	0	0	0	0	0
6-3-2020	0	1	1	1	1	1	1	0	0	0	0	0
7-3-2020	0	1	2	3	3	0	1	0	0	0	0	0
8-3-2020	0	1	0	3	3	0	1	0	0	0	0	0
9-3-2020	0	1	0	3	3	0	1	0	0	0	0	0
10-3-2020	1	2	0	3	3	0	1	0	0	0	0	0
11-3-2020	1	3	0	3	3	0	1	0	0	0	0	0
12-3-2020	1	4	0	3	3	0	1	0	0	0	0	0
13-3-2020	3	7	0	3	3	0	1	0	0	0	0	0
14-3-2020	3	10	1	4	4	1	2	0	0	0	0	0
15-3-2020	1	11	0	4	4	0	2	0	0	0	0	0
16-3-2020	4	15	0	4	4	3	5	0	0	0	0	0
17-3-2020	3	18	1	5	5	2	7	0	0	0	0	0
18-3-2020	7	25	2	7	7	0	7	1	1	0	0	0
19-3-2020	4	29	0	7	7	0	7	0	1	0	0	0
20-3-2020	6	35	2	9	9	3	10	0	1	0	0	0
21-3-2020	2	37	0	9	9	3	13	0	1	0	0	0
22-3-2020	5	42	1	10	10	2	15	0	1	0	0	0
23-3-2020	2	44	0	10	10	5	20	0	1	2	2	0
24-3-2020	5	49	0	10	10	5	25	1	2	0	2	0
25-3-2020	4	53	1	11	11	0	25	0	2	0	2	0
26-3-2020	6	59	0	11	11	5	30	0	2	0	2	0
27-3-2020	12	71	0	11	11	4	34	0	2	0	2	0
28-3-2020	2	73	1	12	12	2	36	0	2	0	2	0
29-3-2020	1	74	0	12	12	1	37	0	2	0	2	0
30-3-2020	3	77	3	15	15	0	37	0	2	0	2	0
31-3-2020	1	78	0	15	15	6	43	0	2	0	2	0
1-4-2020	2	80	0	15	15	3	46	0	2	0	2	0
2-4-2020	2	82	0	15	15	2	48	0	2	0	2	1
3-4-2020	2	84	0	15	15	0	48	0	2	0	2	0
4-4-2020	3	87	0	15	15	5	53	0	2	0	2	0
5-4-2020	1	88	0	15	15	3	56	0	2	0	2	1
6-4-2020	1	89	0	15	15	8	64	0	2	0	2	1
7-4-2020	0	89	0	15	15	1	65	0	2	0	2	0
8-4-2020	2	91	0	15	15	0	65	0	2	0	2	0



9-4-2020	2	93	0	15	0	65	0	2	0	2	0	3
10-4-2020	3	96	0	15	0	65	0	2	0	2	0	3
11-4-2020	0	96	0	15	2	67	0	2	0	2	0	3
12-4-2020	0	96	0	15	2	69	0	2	0	2	0	3
13-4-2020	0	96	0	15	1	70	0	2	0	2	0	3
14-4-2020	0	96	0	15	0	70	0	2	0	2	0	3
15-4-2020	0	96	0	15	0	70	0	2	0	2	0	3
16-4-2020	0	96	0	15	0	70	0	2	0	2	0	3
17-4-2020	2	98	1	16	0	70	0	2	0	2	0	3
18-4-2020	0	98	0	16	2	72	0	2	0	2	0	3
19-4-2020	1	99	0	16	1	73	0	2	0	2	0	3
20-4-2020	0	99	0	16	0	73	0	2	0	2	0	3
21-4-2020	0	99	0	16	3	76	0	2	0	2	0	3
22-4-2020	1	100	0	16	0	76	0	2	0	2	0	3
23-4-2020	0	100	0	16	0	76	0	2	0	2	0	3
24-4-2020	0	100	0	16	0	76	0	2	0	2	0	3
25-4-2020	0	100	0	16	0	76	0	2	0	2	0	3
26-4-2020	0	100	0	16	0	76	0	2	0	2	0	3
27-4-2020	0	100	0	16	0	76	0	2	0	2	0	3
28-4-2020	0	100	0	16	0	76	0	2	0	2	0	3
29-4-2020	0	100	0	16	0	76	0	2	0	2	0	3
30-4-2020	0	100	0	16	0	76	0	2	0	2	0	3
1-5-2020	0	100	0	16	0	76	0	2	0	2	0	3
2-5-2020	0	100	0	16	0	76	0	2	0	2	0	3
3-5-2020	0	100	0	16	0	76	0	2	0	2	0	3
4-5-2020	1	101	0	16	0	76	0	2	0	2	0	3
5-5-2020	0	101	0	16	0	76	0	2	0	2	0	3
6-5-2020	0	101	0	16	0	76	0	2	0	2	0	3
7-5-2020	0	101	0	16	0	76	0	2	0	2	0	3
8-5-2020	0	101	0	16	0	76	0	2	0	2	0	3
9-5-2020	0	101	0	16	0	76	0	2	0	2	0	3
10-5-2020	0	101	0	16	0	76	0	2	0	2	0	3
11-5-2020	0	101	0	16	0	76	0	2	0	2	0	3
12-5-2020	0	101	0	16	1	77	0	2	0	2	0	3
13-5-2020	0	101	0	16	0	77	0	2	0	2	0	3
14-5-2020	0	101	0	16	0	77	0	2	0	2	0	3
15-5-2020	0	101	0	16	0	77	0	2	0	2	0	3
16-5-2020	0	101	0	16	0	77	0	2	0	2	0	3
17-5-2020	0	101	0	16	0	77	0	2	0	2	0	3
18-5-2020	0	101	0	16	0	77	0	2	0	2	0	3
19-5-2020	0	101	1	17	0	77	0	2	0	2	0	3
20-5-2020	0	101	0	17	0	77	0	2	0	2	0	3







		Bonaire	Statia	Saba	Curacao	Aruba	SXM	TOTAL
13-3-2020	bevestigd	0	0	0	3	2	0	5
	actieve casussen	0	0	0	3	2	0	5
14-3-2020	bevestigd	0	0	0	3	2	0	5
	actieve casussen	0	0	0	3	2	0	5
15-3-2020	bevestigd	0	0	0	3	2	0	5
	actieve casussen	0	0	0	3	2	0	5
16-3-2020	bevestigd	0	0	0	3	3	0	6
	actieve casussen	0	0	0	3	3	0	6
17-3-2020	bevestigd	0	0	0	3	4	1	8
	actieve casussen	0	0	0	3	3	1	7
18-3-2020	bevestigd	0	0	0	3	5	1	9
	hersteld	0	0	0	0	1	0	1
	overleden	0	0	0	1	0	0	1
	actieve casussen	0	0	0	2	4	1	7
19-3-2020	bevestigd	0	0	0	3	5	1	9
	hersteld	0	0	0	0	1	0	1
	overleden	0	0	0	1	0	0	1
	actieve casussen	0	0	0	2	4	1	7
20-3-2020	bevestigd	0	0	0	3	7	1	11
	personen getest	0	0	0				0
	uitslag in afwachting	1	0	0			13	14
	hersteld	0	0	0	0	1	0	1
	overleden	0	0	0	1	0	0	1
	actieve casussen	0	0	0	2	6	1	9
	in contact monitoring	0	0	0	9		4	13
	andere in quarantaine	250	56	9	453			768
21-3-2020	bevestigd	0	0	0	4	7	1	12
	personen getest	0	0	0		154		154
	uitslag in afwachting	1	0	0	4	0	13	18
	hersteld	0	0	0	1	1	0	2
	overleden	0	0	0	1	0	0	1
	actieve casussen	0	0	0	2	6	1	9
	in contact monitoring	0	0	0	13	65	18	96
	andere in quarantaine	250	73	22	828	583		1756
22-3-2020	bevestigd	0	0	0	4	9	2	15
	personen getest	0	0	0		197	12	209
	uitslag in afwachting	1	0	0			1	2
	hersteld	0	0	0	1	1	0	2
	overleden	0	0	0	1	0	0	1
	actieve casussen	0	0	0	2	8	2	12
	in contact monitoring	0	0	0	15	65		80
	andere in quarantaine	250	75	28	830	583		1766
23-3-2020	bevestigd	0	0	0	6	12	2	20
	personen getest	1	0	0	114	213	14	342
	uitslag in afwachting	1	7	0			8	16
	hersteld	0	0	0	2	1	0	3
	overleden	0	0	0	1	0	0	1
	actieve casussen	0	0	0	3	11	2	16
	in contact monitoring	0	0	0	15	65		80
	andere in quarantaine	?	67	35	830	583	322	1837
24-3-2020	bevestigd	0	0	0	6	16	3	25
	tests uitgevoerd	7	7		98	267		379
	hersteld	0	0	0	2	1	1	4
	overleden	0	0	0	1	0	0	1
	actieve casussen	0	0	0	3	15	2	20

	uitslag in afwachting	3	0	0			8	11
	in contact monitoring	0	0	0	15	130	57	202
	andere in quarantaine	165	67	35	1345	756	322	2690
25-3-2020	bevestigd	0	0	0	7	21	3	31
	personen getest	10	7	0	352	294	27	690
	hersteld	0	0	0	2	1	1	4
	overleden	0	0	0	1	0	0	1
	actieve casussen	0	0	0	4	20	2	26
	uitslag in afwachting	1	0	1		61	5	68
	in contact monitoring	0	0	0	18	130	77	225
	andere in quarantaine	165	67	36	1365	745	378	2756
26-3-2020	bevestigd	0	0	0	8	32	3	43
	personen getest	10	7	1	352		22	
	uitslag in afwachting	5	0	1	6		11	23
	hersteld	0	0	0	2	1	1	4
	overleden	0	0	0	1		0	1
	actieve casussen	0	0	0	5	31	2	38
	in contact monitoring	0	0	0	26		10	36
	andere in quarantaine		67	36	1456		455	2014
27-3-2020	bevestigd	0	0	0	9	44	3	56
	personen getest	12	7			358	33	410
	uitslag in afwachting	4	3	2	6		11	26
	hersteld				2		1	3
	overleden				1		0	1
	actieve casussen	0	0	0	6	44	2	52
	in contact monitoring				26	107		133
	andere in quarantaine		75	36	1456	836	402	2805
28-3-2020	bevestigd	0	0	0	10	48	6	64
	personen getest	16	10	1		559	41	627
	uitslag in afwachting	0	3	1			16	20
	hersteld				2		1	3
	overleden				1		0	1
	actieve casussen	0	0	0	7	48	5	60
	in contact monitoring			36	34	107		177
	andere in quarantaine		78		1471	847	421	2817
29-3-2020	bevestigd	0	0	0	11	50	6	67
	personen getest	16		1				17
	uitslag in afwachting	5	0	1				6
	hersteld	0	0	0	2		1	3
	overleden	0	0	0	1	0	0	1
	actieve casussen	0	0	0	8	50	5	63
	in contact monitoring					127		127
	andere in quarantaine		81			847		928
30-3-2020	bevestigd	0	0	0	11	55	6	72
	personen getest	16	7	1		672		696
	hersteld	0	0	0	3	1	2	6
	actieve casussen	0	0	0	7	54	4	65
	overleden	0	0	0	1	0	0	1
	uitslag in afwachting	5	3	1				9
	in contact monitoring					127		127
	andere in quarantaine		81			847		928
31-3-2020	bevestigd	0	2	0	11	59	16	88
	personen getest	20	10	2	145	720		897
	hersteld	0	0	0	3	1	1	5
	actieve casussen	0	2	0	7	58	14	81
	overleden	0	0	0	1	0	1	2

	uitslag in afwachting	1	0	0			1
	in contact monitoring	0		0	31	193	224
	andere in quarantaine	161	76	32	1581	847	2697
1-4-2020	bevestigd	0	2	0	11	60	18
	personen getest	20	10	16	172	720	64
	% positieve personen getest	0%	20%	0%	6%	8%	28%
	hersteld	0	0	0	3	2	1
	actieve casussen	0	2	0	7	58	15
	overleden	0	0	0	1	0	2
	uitslag in afwachting	1	0	14			7
	in contact monitoring	0		0	37		37
	in isolatie		2	2	5		104
	andere in quarantaine		72	32	1062		259
2-4-2020	bevestigd	0	2	0	11	62	23
	personen getest	20	10	16	195	806	82
	negatief getest	18	8	2	184	743	41
	uitslag in afwachting	2	0	14		1	18
	% positieve personen getest	0%	20%	0%	6%	8%	28%
	hersteld	0	0	0	3	1	2
	actieve casussen	0	2	0	7	61	16
	overleden	0	0	0	1	0	5
	in contact monitoring			0	44		44
	in isolatie		2	2	5		123
	in quarantaine	151	23	32	800	1235	273
3-4-2020	bevestigd	0	2	0	11	62	23
	personen getest	20	16	18	208	837	82
	negatief getest	18	10	5		774	41
	uitslag in afwachting	2	4	13		1	18
	% positieve tests	0%	13%	0%	5%	7%	28%
	hersteld	0	0	0	5	1	4
	actieve casussen	0	2	0	5	61	14
	overleden	0	0	0	1	0	5
	in contact monitoring			0	38		38
	in isolatie		2		4		123
	in quarantaine	151	24	29	455	562	273
4-4-2020	bevestigd	0	2	0	11	64	23
	personen getest	23	16	18	213	863	82
	negatief getest	23	10	5		798	41
	uitslag in afwachting	3	4	13		0	18
	% positieve personen getest	0%	13%	0%	5%	7%	28%
	hersteld	0	0	0	5	1	2
	actieve casussen	0	2	0	5	63	16
	overleden	0	0	0	1	0	5
	in contact monitoring			0	39		39
	in isolatie		2		4		123
	in quarantaine	111	9	29	331	381	273
5-4-2020	bevestigd	0	2	0	13	64	37
	personen getest	26	16	18	208	869	105
	negatief getest	26	10	17	195	805	60
	uitslag in afwachting	0	4	1	0	0	8
	% positieve personen getest	0%	13%	0%	6%	7%	35%
	hersteld	0	0	0	5	1	1
	actieve casussen	0	2	0	7	63	29
	overleden	0	0	0	1	0	7
	in contact monitoring				32		32
	in isolatie		2		6		168

	in quarantaine	111	7	7	159	381	273	938
6-4-2020	bevestigd	0	2	0	13	71	40	126
	personen getest	27	16	18	208	910	112	1291
	negatief getest	26	10	18	195	838	62	1149
	uitslag in afwachting	1	4	0	0	1	10	16
	% positieve personen getest	0%	13%	0%	6%	8%	36%	10%
	hersteld	0	0	0	5	1	1	7
	actieve casussen	0	2	0	7	70	31	110
	overleden	0	0	0	1	0	8	9
	in contact monitoring							0
	in isolatie	0	2	0	6		196	204
	in quarantaine	71	7	7	159	402	114	760
7-4-2020	bevestigd	0	2	0	14	74	40	130
	personen getested	30	16	18	217	954	112	1347
	negative tests	27	10	18	203	878	62	1198
	uitslag in afwachting	3	4	0	0	2	10	19
	% positieve personen getest	0%	13%	0%	6%	8%	36%	10%
	hersteld	0	0	0	7	14	1	22
	actieve casussen	0	2	0	6	60	31	99
	overleden	0	0	0	1	0	8	9
	in contact monitoring				32			32
	in isolation		2		5		200	207
	in quarantaine	68	7	3	120	395	117	710
8-4-2020	bevestigd	0	2	0	14	77	43	136
	personen getest	30	16	18	217	990	129	1400
	negatief getest	27	12	18	203	910	67	1237
	uitslag in afwachting	3	2	0	0	0	19	24
	% positieve personen getest	0%	14%	0%	6%	8%	39%	10%
	hersteld	0	0	0	7	14	3	24
	actieve casussen	0	2	0	6	63	32	103
	overleden	0	0	0	1	0	8	9
	in contact monitoring				32			32
	in isolatie		2		5		200	207
	in quarantaine	68	14	3	120	349	117	671
9-4-2020	bevestigd	0	2	0	14	82	50	148
	personen getested	34	16	18	230	990	132	1420
	negatief getest	30	12	18	216	910	67	1253
	uitslag in afwachting	4	0	0	0	3	1	8
	% positieve personen getest	0%	13%	0%	6%	8%	38%	10%
	hersteld	0	0	0	7	20	5	32
	actieve casussen	0	2	0	6	62	36	106
	nog opgenomen in zkh	0	0		1		2	3
	overleden	0	0	0	1	0	9	10
	in contact monitoring	0			28			28
	in isolatie		2		5		203	210
	in quarantaine	55	14	3	47	349	133	601
10-4-2020	bevestigd	0	2	0	14	86	50	152
	personen getest	38	16	18	237	1058	134	1501
	negatief getest	37	12	18	223	972	82	1344
	uitslag in afwachting	1	0	0	0	0	1	2
	% positieve personen getest	0%	13%	0%	6%	8%	38%	10%
	hersteld	0	0	0	8	27	5	40
	actieve casussen	0	2	0	5	59	36	102
	nog opgenomen in zkh	0	0		1		1	2
	overleden	0	0	0	1	0	9	10
	in contact monitoring	0			27			27

	in isolatie		2		4		202	208
	in quarantaine	50	16	3	51	302	133	555
11-4-2020	bevestigd	0	2	1	14	92	50	159
	personen getest	38	16	21	237	1118	134	1564
	negatief getest	37	12	18	223	1026	82	1398
	uitslag in afwachting	1	0	3	0	0	4	8
	% positieve personen getest	0%	13%	6%	6%	8%	38%	10%
	hersteld	0	0	0	8	29	9	46
	actieve casussen	0	2	1	5	63	32	103
	nog opgenomen in zkh	0	0		1		4	5
	overleden	0	0	0	1	0	9	10
	in contact monitoring	0			22			22
	in isolatie		2		4		194	200
	in quarantaine	50	14	17	11	109	136	337
12-4-2020	bevestigd	0	2	1	14	92	50	159
	personen getest	38	16	21	239	1145	134	1593
	negatief getest	37	12	18	225	1053	82	1427
	uitslag in afwachting	1	0	3	0	0	4	8
	% positieve personen getest	0%	13%	6%	6%	8%	38%	10%
	hersteld	0	0	0	10	32	9	51
	actieve casussen	0	2	1	3	60	32	98
	nog opgenomen in zkh	0	0		1		4	5
	overleden	0	0	0	1	0	9	10
	in contact monitoring	0			19			19
	in isolatie		2		2		194	198
	in quarantaine	50	14	17	11	103	136	331
13-4-2020	bevestigd	0	2	2	14	92	52	162
	personen getest	39	16	22	239	1147	145	1608
	negatief getest	37	12	18	225	1055	91	1438
	uitslag in afwachting	2	0	2	0	0	1	5
	% positieve personen getest	0%	13%	10%	6%	8%	36%	10%
	hersteld	0	0	0	10	32	9	51
	actieve casussen	0	2	2	3	60	34	101
	nog opgenomen in zkh	0	0	0	1		4	5
	overleden	0	0	0	1	0	9	10
	in contact monitoring	0			16			16
	in isolatie		2		2		194	198
	in quarantaine	13	11	67	15	103	136	345
14-4-2020	bevestigd	0	2	2	14	92	52	162
	personen getest	39	16	22	241	1154	157	1629
	negatief getest	37	14	18	227	1062	91	1449
	uitslag in afwachting	2	0	2	0	0	13	17
	% positieve personen getest	0%	13%	10%	6%	8%	36%	10%
	hersteld	0	0	0	10	32	15	57
	actieve casussen	0	2	2	3	60	28	95
	nog opgenomen in zkh	0	0	0	1	5	3	9
	overleden	0	0	0	1	0	9	10
	in contact monitoring	0			16			16
	in isolatie		2		2		210	214
	in quarantaine	13	12	67	15	114	135	356
15-4-2020	bevestigd	0	2	2	14	93	57	168
	personen getest	56	16	22	249	1198	163	1704
	negatief getest	39	12	18	235	1105	103	1512
	uitslag in afwachting	17	3	2	0	0	2	24
	% positieve personen getest	0%	15%	10%	6%	8%	35%	10%
	hersteld	0	0	0	10	39	15	64

	actieve casussen	0	2	2	3	52	33	92
	nog opgenomen in zkh	0	0	0	1	3	6	10
	overleden	0	0	0	1	2	9	12
	in contact monitoring	0			20			20
	in isolatie		2		2		144	148
	in quarantaine	23	11	67	15	91	99	306
16-4-2020	bevestigd	0	2	2	14	95	63	176
	personen getest	90	16	44	269	1237	163	1819
	negatief getest	54	13	22	255	1142	103	1589
	uitslag in afwachting	35	0	20	0	0	2	57
	% positieve personen getest	0%	13%	8%	5%	8%	39%	10%
	hersteld	0	0	0	10	39	18	67
	actieve casussen	0	2	2	3	54	36	97
	nog opgenomen in zkh	0	0	0	1	3	7	11
	overleden	0	0	0	1	2	9	12
	in contact monitoring	0			18			18
	in isolatie		2		2		84	88
	in quarantaine	27	11	69	12	90	95	304
17-4-2020	bevestigd	0	2	2	14	96	64	178
	personen getest	135	16	44	269	1298	202	1964
	negatief getest	88	13	22	255	1202	121	1701
	uitslag in afwachting	46	0	20	0	0	16	82
	inconclusive uitslag							1
	% positieve personen getest	0%	13%	8%	5%	7%	34%	9%
	hersteld	0	0	0	10	43	19	72
	actieve casussen	0	2	2	3	51	35	93
	nog opgenomen in zkh	0	0	0	1	3	8	12
	overleden	0	0	0	1	2	10	13
	in contact monitoring	0			18			18
	in isolatie		2		2		87	91
	in quarantaine	27	11	69	12	106	98	323
18-4-2020	bevestigd	0	2	2	14	96	64	178
	personen getest	140	16	44	286	1358	202	2046
	totaal aantal testen		19			1644		
	negatief getest	137	13	22	271	1262	121	1826
	uitslag in afwachting	2	2	20	0	0	16	40
	inconclusive uitslag	1			1		1	3
	% positieve personen getest	0%	14%	8%	5%	7%	34%	9%
	hersteld	0	0	0	11	44	19	74
	actieve casussen	0	2	2	2	50	35	91
	nog opgenomen in zkh	0	0	0	1	3	8	12
	overleden	0	0	0	1	2	10	13
	in contact monitoring	0			20			20
	in isolatie		2		1		87	90
	in quarantaine	78	15	69	12	104	98	376
19-4-2020	bevestigd	1	2	2	14	97	68	184
	personen getest	140	16	44	291	1442	225	2158
	totaal aantal testen		19			1744		
	negatief getest	137	13	22	275	1345	138	1930
	uitslag in afwachting	2	2	20	0	0	19	43
	inconclusive uitslag	1			2		1	4
	% positieve personen getest	1%	14%	8%	5%	7%	33%	9%
	hersteld	0	0	0	11	49	19	79
	actieve casussen	1	2	2	2	46	39	92
	nog opgenomen in zkh	0	0	0	1	4	6	11
	overleden	0	0	0	1	2	10	13

	in contact monitoring	0			19		19
	in isolatie		2		1	87	90
	in quarantaine	78	15	69	9	104	98
20-4-2020	bevestigd	2	2	2	14	97	68
	personen getest	140	16	44	291	1445	244
	totaal aantal testen		21			1744	
	negatief getest	137	14	22	275	1348	141
	uitslag in afwachting	2	1	20	0	0	39
	inconclusive uitslag	1			2		1
	% positieve personen getest	1%	13%	8%	5%	7%	33%
	hersteld	0	0	0	11	51	19
	actieve casussen	2	2	2	2	44	37
	nog opgenomen in zkh	0	0	0	1	4	7
	overleden	0	0	0	1	2	12
	in contact monitoring	0			19		19
	in isolatie		2		1		87
	in quarantaine	78	15	69	19	83	98
21-4-2020	bevestigd	2	2	2	14	97	71
	personen getest	186	16	44	292	1445	258
	totaal aantal testen		21			1744	
	negatief getest	184	14	22	276	1348	141
	uitslag in afwachting	0	1	20	0	0	45
	inconclusive uitslag	0			2		1
	% positieve personen getest	1%	13%	8%	5%	7%	33%
	hersteld	0	0	0	11	51	22
	actieve casussen	2	2	2	2	44	37
	nog opgenomen in zkh	0	0	0	1	4	7
	overleden	0	0	0	1	2	12
	in contact monitoring	0			20		20
	in isolatie		2		1		95
	in quarantaine	84	15	69	17	65	130
22-4-2020	bevestigd	2	2	2	14	100	73
	personen getest	186	16	44	302	1504	266
	totaal aantal testen		22				
	negatief getest	184	15	22	286	1404	169
	uitslag in afwachting	0	2	20	0	0	23
	inconclusive uitslag	0			2		1
	% positieve personen getest	1%	14%	8%	5%	7%	30%
	hersteld	0	0	0	11	68	22
	actieve casussen	2	2	2	2	30	38
	nog opgenomen in zkh	0	0	0	1	4	8
	overleden	0	0	0	1	2	13
	in contact monitoring	0			22		22
	in isolatie		2		1		95
	in quarantaine	84	14	69	22	65	130
23-4-2020	bevestigd	2	2	2	16	100	73
	personen getest	231	16	70	302	1535	266
	totaal aantal testen		22	76			
	negatief getest	229	15	35	286	1435	169
	uitslag in afwachting	0	2	39	0	0	23
	inconclusive uitslag	0			0		1
	% positieve personen getest	1%	14%	6%	5%	7%	30%
	hersteld	1	0	0	11	69	22
	actieve casussen	1	2	2	4	29	38
	nog opgenomen in zkh	0	0	0	1	4	6
	overleden	0	0	0	1	2	13

	In contact monitoring	19			22		41
	in isolatie		2		1	95	98
	in quarantaine	82	6	62	22	65	130
24-4-2020	bevestigd	2	2	2	16	100	73
	personen getest	231	16	70	315	1535	266
	totaal aantal testen		22	76			
	negatief getest	229	15	35	299	1435	169
	uitslag in afwachting	0	2	39	0	0	23
	inconclusive uitslag	0			0		1
	% positieve personen getest	1%	14%	6%	5%	7%	30%
	hersteld	1	0	0	12	69	22
	actieve casussen	1	2	2	3	29	37
	nog opgenomen in zkh	0	0	0	2	4	6
	overleden	0	0	0	1	2	14
	in contact monitoring	19			15		34
	in isolatie		2		1	95	98
	in quarantaine	82	6	62	110	65	130
25-4-2020	bevestigd	2	2	2	16	100	74
	personen getest	231	16	70	315	1535	295
	totaal aantal testen		22	76			
	negatief getest	229	15	35	299	1435	211
	uitslag in afwachting	0	2	39	0	0	9
	inconclusive uitslag	0			0		1
	% positieve personen getest	1%	14%	6%	5%	7%	26%
	hersteld	1	0	0	12	69	33
	actieve casussen	1	2	2	3	29	27
	nog opgenomen in zkh	0	0	0	2	4	7
	overleden	0	0	0	1	2	14
	in contact monitoring	19			15		34
	in isolatie		2		1	103	106
	in quarantaine	82	6	62	110	65	127
26-4-2020	bevestigd	2	2	2	16	100	74
	personen getest	231	16	70	315	1622	295
	totaal aantal testen		22	76		1994	
	negatief getest	229	17	35	299	1522	211
	uitslag in afwachting	0	0	39	0	0	9
	inconclusive uitslag	0			0		1
	% positieve personen getest	1%	13%	6%	5%	6%	26%
	hersteld	1	1	0	12	73	33
	actieve casussen	1	1	2	3	25	27
	nog opgenomen in zkh	0	0	0	2	4	7
	overleden	0	0	0	1	2	14
	in contact monitoring	19			15		34
	in isolatie		1		1	103	105
	in quarantaine	74	10	62	110	58	127
27-4-2020	bevestigd	2	2	2	16	100	75
	personen getest	231	16	80	315	1626	302
	totaal aantal testen		22			2000	
	negatief getest	229	17	76	299	1526	220
	uitslag in afwachting	0	0	2	0	0	6
	inconclusive uitslag	0			0		1
	% positieve personen getest	1%	13%	3%	5%	6%	25%
	hersteld	1	1	0	12	73	33
	actieve casussen	1	1	2	3	25	28
	nog opgenomen in zkh	0	0	0	2	4	7
	overleden	0	0	0	1	2	14

	in contact monitoring	19			15		34
	in isolatie		1		1	137	139
	in quarantaine	74	10	14	110	37	98
28-4-2020	bevestigd	2	2	2	16	100	75
	personen getest	231	16	80	328	1649	302
	totaal aantal testen		22			2000	
	negatief getest	229	17	76	312	1549	220
	uitslag in afwachting	0	0	2	0	0	6
	inconclusive uitslag	0			0		1
	% positieve personen getest	1%	13%	3%	5%	6%	25%
	hersteld	1	1	0	13	73	33
	actieve casussen	1	1	2	2	25	28
	nog opgenomen in zkh	0	0	0	1	4	7
	overleden	0	0	0	1	2	14
	in contact monitoring	19			14		33
	in isolatie		1		1		137
	in quarantaine	74	10	14	23	37	98
29-4-2020	bevestigd	2	2	2	16	100	76
	personen getest	231	17	78	343	1663	310
	totaal aantal testen		22	85		2024	
	negatief getest	229	17	76	327	1563	231
	uitslag in afwachting	0	2	7	0	0	2
	inconclusive uitslag	0			0		1
	% positieve personen getest	1%	13%	3%	5%	6%	25%
	hersteld	1	1	0	13	73	44
	actieve casussen	1	1	2	2	25	18
	nog opgenomen in zkh	0	0	0	1	4	8
	overleden	0	0	0	1	2	14
	in contact monitoring	19			13		32
	in isolatie		1		1		104
	in quarantaine	74	13	16	24	27	145
30-4-2020	bevestigd	2	2	2	16	100	76
	personen getest	249	17	78	351	1691	329
	totaal aantal testen		22	85			
	negatief getest	247	17	76	335	1591	251
	uitslag in afwachting	0	1	7	0	0	1
	inconclusive uitslag	0			0		1
	% positieve personen getest	1%	13%	3%	5%	6%	23%
	hersteld	1	1	0	13	79	44
	actieve casussen	1	1	2	2	19	18
	nog opgenomen in zkh	0	0	0	1	3	7
	overleden	0	0	0	1	2	14
	in contact monitoring	19			13		32
	in isolatie	1	1		1		104
	in quarantaine	73	13	16	24	27	145
1-5-2020	bevestigd	2	2	2	16	100	76
	personen getest	249	17	78	362	1721	329
	totaal aantal testen		22	87			
	negatief getest	247	18	79	346	1621	251
	uitslag in afwachting	0	1	4	0	0	1
	inconclusive uitslag	0			0		1
	% positieve personen getest	1%	13%	2%	4%	6%	23%
	hersteld	1	1	0	13	81	44
	actieve casussen	1	1	2	2	17	18
	nog opgenomen in zkh	0	0	0	1	3	7
	overleden	0	0	0	1	2	14

	In contact monitoring	19			16		35
	in isolatie	1	1		1	104	107
	in quarantaine	73	17	22	50	31	145
2-5-2020	bevestigd	2	2	2	16	100	76
	personen getest	249	17		368	1731	329
	totaal aantal testen		22	87			2579
	negatief getest	247	19	79	352	1631	251
	uitslag in afwachting	0	1	4	0	0	1
	inconclusive uitslag	0			0		1
	% positieve personen getest	1%	13%	2%	4%	6%	23%
	hersteld	1	1	0	13	81	44
	actieve casussen	1	1	2	2	17	18
	nog opgenomen in zkh	0	0	0	1	3	7
	overleden	0	0	0	1	2	14
	in contact monitoring	19			17		36
	in isolatie	1	1		1		104
	in quarantaine	73	16	22	51	28	145
3-5-2020	bevestigd	2	2	2	16	100	76
	personen getest	249	17		369	1756	332
	totaal aantal testen		22	87		2159	2723
	negatief getest	247	19	79	353	1656	254
	uitslag in afwachting	0	1	4	0	0	1
	inconclusive uitslag	0			0		1
	% positieve personen getest	1%	13%	2%	4%	6%	23%
	hersteld	1	1	0	13	81	44
	actieve casussen	1	1	2	2	17	18
	nog opgenomen in zkh	0	0	0	1	3	7
	overleden	0	0	0	1	2	14
	in contact monitoring	19			15		34
	in isolatie	1	1		1		104
	in quarantaine	73	16	22	43	28	145
4-5-2020	bevestigd	2	2	2	16	100	76
	personen getest	257	17		373	1756	359
	totaal aantal testen		22	87		2159	2762
	negatief getest	255	19	79	357	1656	277
	uitslag in afwachting	0	1	4	0	0	5
	inconclusive uitslag	0			0		1
	% positieve personen getest	1%	13%	2%	4%	6%	21%
	hersteld	1	1	0	13	81	44
	actieve casussen	1	1	2	2	17	18
	nog opgenomen in zkh	0	0	0	1	3	5
	overleden	0	0	0	1	2	14
	in contact monitoring	0			15		15
	in isolatie	1	1		1		46
	in quarantaine	52	11	22	47	28	76
5-5-2020	bevestigd	2	2	2	16	101	76
	personen getest	249	17	87	374	1780	365
	totaal aantal testen		22	87		2217	2872
	negatief getest	247	19	79	358	1679	284
	uitslag in afwachting	0	0	4	0	0	4
	inconclusive uitslag	0			0		1
	% positieve personen getest	1%	12%	2%	4%	6%	21%
	hersteld	1	2	0	13	82	44
	actieve casussen	1	0	2	2	17	18
	nog opgenomen in zkh	0	0	0	1	2	5
	overleden	0	0	0	1	2	14

	In contact monitoring						15		34
	in isolatie	1	0				1	46	48
	in quarantaine	73	11	22		62	28	76	272
6-5-2020	bevestigd	2	2	2		16	101	76	199
	personen getest	249	17	96		374	1798	370	2904
	totaal aantal testen		22				2217		
	negatief getest	247	19	82		358	1697	290	2693
	uitslag in afwachting	0	0	5		0	0	3	8
	inconclusive uitslag	0				0		1	1
	% positieve personen getest	1%	12%	2%		4%	6%	21%	7%
	hersteld	1	2	1		13	89	44	150
	actieve casussen	1	0	1		2	10	18	32
	nog opgenomen in zkh	0	0	0		1	2	5	8
	overleden	0	0	0		1	2	14	17
	in contact monitoring	19				15			34
	in isolatie	1	0			1		20	22
	in quarantaine	73	14	21		62	57	76	303
7-5-2020	bevestigd	2	2	2		16	101	76	199
	personen getest	273	17	96		389	1817	370	2962
	totaal aantal testen		22				2263		
	negatief getest	271	19	82		373	1716	290	2751
	uitslag in afwachting	0	0	5		0	0	3	8
	inconclusive uitslag	0				0		1	1
	% positieve personen getest	1%	12%	2%		4%	6%	21%	7%
	hersteld	2	2	1		14	89	46	154
	actieve casussen	0	0	1		1	9	16	27
	nog opgenomen in zkh	0	0	0		1	1	5	7
	overleden	0	0	0		1	3	14	18
	in contact monitoring					15			15
	in isolatie	0	0					20	20
	in quarantaine	61	14	21		62	54	76	288
8-5-2020	bevestigd	2	2	2		16	101	76	199
	personen getest	273	17	96		396	1843	382	3007
	totaal aantal testen		22						
	negatief getest	271	19	82		380	1742	294	2788
	uitslag in afwachting	0	0	5		0	0	11	16
	inconclusive uitslag	0				0		1	1
	% positieve personen getest	1%	12%	2%		4%	5%	20%	7%
	hersteld	2	2	1		14	89	46	154
	actieve casussen	0	0	1		1	9	15	26
	nog opgenomen in zkh	0	0	0		1	1	4	6
	overleden	0	0	0		1	3	15	19
	in contact monitoring					11			11
	in isolatie	0	0					28	28
	in quarantaine	61	14	21		62	54	78	290
9-5-2020	bevestigd	2	2	2		16	101	76	199
	personen getest	273	17	96		401	1860	382	3029
	totaal aantal testen		22				2306		
	negatief getest	271	19	82		385	1759	294	2810
	uitslag in afwachting	0	0	5		0	0	11	16
	inconclusive uitslag	0				0		1	1
	% positieve personen getest	1%	12%	2%		4%	5%	20%	7%
	hersteld	2	2	1		14	89	46	154
	actieve casussen	0	0	1		1	9	15	26
	nog opgenomen in zkh	0	0	0		1	1	4	6
	overleden	0	0	0		1	3	15	19

	in contact monitoring						11	11
	in isolatie	0	0					28
	in quarantaine	61	10	21	62	54		78
10-5-2020	bevestigd	2	2	2	16	101		76
	personen getest	273	17	96	403	1874		398
	totaal aantal testen		22					
	negatief getest	271	19	82	387	1773		316
	uitslag in afwachting	0	0	5	0	0		5
	inconclusive uitslag	0			0			1
	% positieve personen getest	1%	12%	2%	4%	5%		19%
	hersteld	2	2	1	14	89		46
	actieve casussen	0	0	1	1	9		15
	nog opgenomen in zkh	0	0	0	1	1		4
	overleden	0	0	0	1	3		15
	in contact monitoring				11			11
	in isolatie	0	0					25
	in quarantaine	61	8	21	62	54		76
11-5-2020	bevestigd	2	2	2	16	101		76
	personen getest	273	17	96	403	1879		398
	totaal aantal testen		22			2325		
	negatief getest	271	19	82	387	1778		316
	uitslag in afwachting	0	0	5	0	0		5
	inconclusive uitslag	0			0			1
	% positieve personen getest	1%	12%	2%	4%	5%		19%
	hersteld	2	2	1	14	89		46
	actieve casussen	0	0	1	1	9		15
	nog opgenomen in zkh	0	0	0	1	1		4
	overleden	0	0	0	1	3		15
	in contact monitoring				11			11
	in isolatie	0	0					26
	in quarantaine	61	8	21	62	54		75
12-5-2020	bevestigd	2	2	2	16	101		77
	personen getest	293	17	105	436	1888		404
	totaal aantal testen		22					
	negatief getest	291	19	90	420	1787		326
	uitslag in afwachting	0	0	3	0	0		0
	inconclusive uitslag	0			0			1
	% positieve personen getest	1%	12%	2%	4%	5%		19%
	hersteld	2	2	2	14	89		54
	actieve casussen	0	0	0	1	9		8
	nog opgenomen in zkh	0	0	0	1	1		3
	overleden	0	0	0	1	3		15
	in contact monitoring				9			9
	in isolatie	0	0					12
	in quarantaine	90	8	16	120	54		41
13-5-2020	bevestigd	2	2	2	16	101		77
	personen getest	293	17	105	440	1913		404
	totaal aantal testen		22					
	negatief getest	291	19	90	424	1812		326
	uitslag in afwachting	0	0	3	0	0		0
	inconclusive uitslag	0			0			1
	% positieve personen getest	1%	12%	2%	4%	5%		19%
	hersteld	2	2	2	14	91		54
	actieve casussen	0	0	0	1	7		8
	nog opgenomen in zkh	0	0	0	1	1		3
	overleden	0	0	0	1	3		15

	In contact monitoring					7	7
	in isolatie	0	0				12
	in quarantaine	90	15	16	194	54	41
14-5-2020	bevestigd	2	2	2	16	101	77
	personen getest	293	17	105	448	1937	404
	totaal aantal testen		22			2394	
	negatief getest	291	19	90	432	1836	326
	uitslag in afwachting	0	0	3	0	0	0
	inconclusive uitslag	0			0		1
	% positieve personen getest	1%	12%	2%	4%	5%	19%
	hersteld	2	2	2	14	93	54
	actieve casussen	0	0	0	1	5	8
	nog opgenomen in zkh	0	0	0	1	1	3
	overleden	0	0	0	1	3	15
	in contact monitoring				14		
	in isolatie	0	0				12
	in quarantaine	122	15	16	267	13	41
15-5-2020	bevestigd	2	2	2	16	101	77
	personen getest	293	17	105	448	1950	404
	totaal aantal testen		22				
	negatief getest	291	19	90	432	1849	326
	uitslag in afwachting	0	0	3	0	0	0
	inconclusive uitslag	0			0		1
	% positieve personen getest	1%	12%	2%	4%	5%	19%
	hersteld	2	2	2	14	93	54
	actieve casussen	0	0	0	1	5	8
	nog opgenomen in zkh	0	0	0	1	1	2
	overleden	0	0	0	1	3	15
	in contact monitoring				14		
	in isolatie	0	0				12
	in quarantaine	122	15	16	267	105	41
16-5-2020	bevestigd	2	2	2	16	101	77
	personen getest	293	17	105	459	1970	418
	totaal aantal testen		22			2428	
	negatief getest	291	19	90	443	1869	340
	uitslag in afwachting	0	0	3	0	0	0
	inconclusive uitslag	0			0		1
	% positieve personen getest	1%	12%	2%	3%	5%	18%
	hersteld	2	2	2	14	93	54
	actieve casussen	0	0	0	1	5	8
	nog opgenomen in zkh	0	0	0	1	1	2
	overleden	0	0	0	1	3	15
	in contact monitoring				10		
	in isolatie	0	0				12
	in quarantaine	122	10	16	363	105	43
17-5-2020	bevestigd	2	2	2	16	101	77
	personen getest	293	17	105	459	1985	418
	totaal aantal testen		22				
	negatief getest	291	19	90	443	1884	340
	uitslag in afwachting	0	0	3	0	0	0
	inconclusive uitslag	0			0		1
	% positieve personen getest	1%	12%	2%	3%	5%	18%
	hersteld	2	2	2	14	93	54
	actieve casussen	0	0	0	1	5	8
	nog opgenomen in zkh	0	0	0	1	1	2
	overleden	0	0	0	1	3	15

	in contact monitoring						10
	in isolatie	0	0				12
	in quarantaine	122	10	16	363	105	43
18-5-2020	bevestigd	2	2	2	16	101	77
	personen getest	293	17	109	459	2021	418
	totaal aantal testen		22	109			
	negatief getest	291	19	93	443	1920	340
	uitslag in afwachting	0	0	0	0	0	0
	inconclusive uitslag	0			0		1
	% positieve personen getest	1%	12%	2%	3%	5%	18%
	hersteld	2	2	2	14	93	54
	actieve casussen	0	0	0	1	5	8
	nog opgenomen in zkh	0	0	0	1	1	1
	overleden	0	0	0	1	3	15
	in contact monitoring				10		
	in isolatie	0	0				21
	in quarantaine	122	10	5	363	101	42
19-5-2020	bevestigd	2	2	2	16	101	77
	personen getest	293	17	109	459	2025	418
	totaal aantal testen		22	109			
	negatief getest	291	19	93	443	1924	340
	uitslag in afwachting	0	0	0	0	0	0
	inconclusive uitslag	0			0		1
	% positieve personen getest	1%	12%	2%	3%	5%	18%
	hersteld	2	2	2	14	93	54
	actieve casussen	0	0	0	1	5	8
	nog opgenomen in zkh	0	0	0	1	1	1
	overleden	0	0	0	1	3	15
	in contact monitoring				8		
	in isolatie	0	0				21
	in quarantaine	122	10	5	542	65	42
20-5-2020	bevestigd	2	2	2	16	101	77
	personen getest	293	17	109	492	2048	437
	totaal aantal testen		22	109			
	negatief getest	291	19	93	476	1947	359
	uitslag in afwachting	0	0	0	0	0	0
	inconclusive uitslag	0			0		1
	% positieve personen getest	1%	12%	2%	3%	5%	18%
	hersteld	2	2	2	14	95	59
	actieve casussen	0	0	0	1	3	3
	nog opgenomen in zkh	0	0	0	1	1	1
	overleden	0	0	0	1	3	15
	in contact monitoring				8		
	in isolatie	0	0				7
	in quarantaine	122	13	5	618	63	22
21-5-2020	bevestigd	2	2	2	16	101	77
	personen getest	293	17	109	492	2048	437
	totaal aantal testen		22	109			
	negatief getest	291	19	93	476	1947	359
	uitslag in afwachting	0	0	0	0	0	0
	inconclusive uitslag	0			0		1
	% positieve personen getest	1%	12%	2%	3%	5%	18%
	hersteld	2	2	2	14	95	59
	actieve casussen	0	0	0	1	3	3
	nog opgenomen in zkh	0	0	0	1	1	1
	overleden	0	0	0	1	3	15

	In contact monitoring				5		5
	in isolatie	0	0			7	7
	in quarantaine	122	13	5	630	63	855
22-5-2020	bevestigd	2	2	2	16	101	77
	personen getest	293	17	109	492	2048	438
	totaal aantal testen		22	109			
	negatief getest	291	19	93	476	1947	359
	uitslag in afwachting	0	0	0	0	0	1
	inconclusive uitslag	0			0		1
	% positieve personen getest	1%	12%	2%	3%	5%	18%
	hersteld	2	2	2	14	95	59
	actieve casussen	0	0	0	1	3	3
	nog opgenomen in zkh	0	0	0	1	1	1
	overleden	0	0	0	1	3	15
	in contact monitoring				5		5
	in isolatie	0	0				7
	in quarantaine	122	13	5	630	63	854
23-5-2020	bevestigd	2	2	3	17	101	77
	personen getest	293	17	109	492	2063	438
	totaal aantal testen		22	109			
	negatief getest	291	19	93	475	1962	359
	uitslag in afwachting	0	0	0	0	0	1
	inconclusive uitslag	0			0		1
	% positieve personen getest	1%	12%	3%	3%	5%	18%
	hersteld	2	2	3	14	95	59
	actieve casussen	0	0	0	2	3	3
	nog opgenomen in zkh	0	0	0	1	1	1
	overleden	0	0	0	1	3	15
	in contact monitoring				5		5
	in isolatie	0	0		1		7
	in quarantaine	122	15	5	636	35	834

Volgende zes pagina's verwijderd i.v.m. blanco.

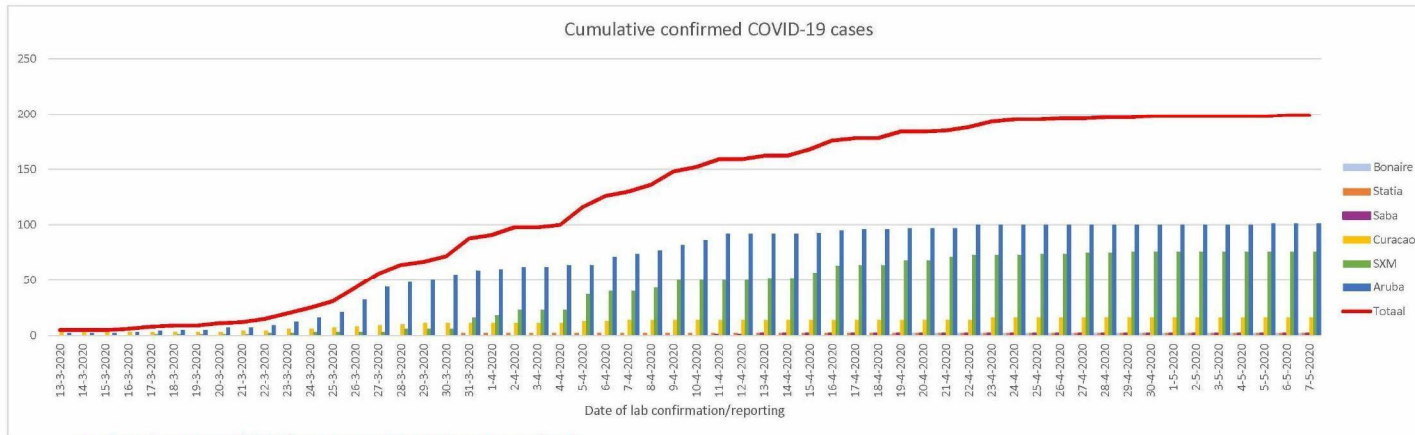
week 19 (1-7 May)	Bonaire	St. Eustatius	Saba	Curacao	Aruba	St. Maarten
Weekly number of new confirmed cases	0	0	0	0	1	0
Weekly number of new confirmed case deaths from COVID-19	0	0	0	0	1	0
Weekly number of new confirmed cases hospitalized due to COVID-19 disease	0	0	0	0	0	0
Weekly number of confirmed cases discharged	0	0	0	0	1	0
Weekly number of persons tested for COVID-19	24	0	18	27	96	41
Weekly number of new confirmed cases by age-group in years	n/a	n/a	n/a	n/a		n/a
0-<5						
5-14						
15-24						
25-34						
35-44						
45-54						
55-64					1	
65-74						
75-84						
85 and above						
age missing						
Proportion of males among the new confirmed cases – calculated as the number of new confirmed cases in males, divided by the total new confirmed cases for which sex is known	n/a	n/a	n/a	n/a	1,0000	n/a
Weekly number of new confirmed case deaths by age-group in years	n/a	n/a	n/a	n/a		n/a
0-<5						
5-14						
15-24						
25-34						
35-44						
45-54						
55-64					1	
65-74						
75-84						
85 and above						
age missing						
Proportion of males among the new confirmed case deaths – calculated as the number of new confirmed case deaths in males, divided by the total new confirmed case deaths for which sex is known	n/a	n/a	n/a	n/a	1,0000	n/a

week 18 (24-30 april)	Bonaire	St. Eustatius	Saba	Curacao	Aruba	St. Maarten
Weekly number of new confirmed cases	0	0	0	0	0	3
Weekly number of new confirmed case deaths from COVID-19	0	0	0	0	0	1
Weekly number of new confirmed cases hospitalized due to COVID-19 disease	0	0	0	0	0	0
Weekly number of confirmed cases discharged	0	0	0	0	1	1
Weekly number of persons tested for COVID-19	0	1	8	28	128	44
Weekly number of new confirmed cases by age-group in years	n/a	n/a	n/a	n/a	n/a	
0-<5						
5-14						
15-24						
25-34						
35-44						
45-54						2
55-64						1
65-74						
75-84						
85 and above						
age missing						
Proportion of males among the new confirmed cases – calculated as the number of new confirmed cases in males, divided by the total new confirmed cases for which sex is known	n/a	n/a	n/a	n/a	n/a	0,6667
Weekly number of new confirmed case deaths by age-group in years	n/a	n/a	n/a	n/a	n/a	currently unknown
0-<5						
5-14						
15-24						
25-34						
35-44						
45-54						
55-64						
65-74						
75-84						
85 and above						
age missing						
Proportion of males among the new confirmed case deaths – calculated as the number of new confirmed case deaths in males, divided by the total new confirmed case deaths for which sex is known	n/a	n/a	n/a	n/a	n/a	currently unknown

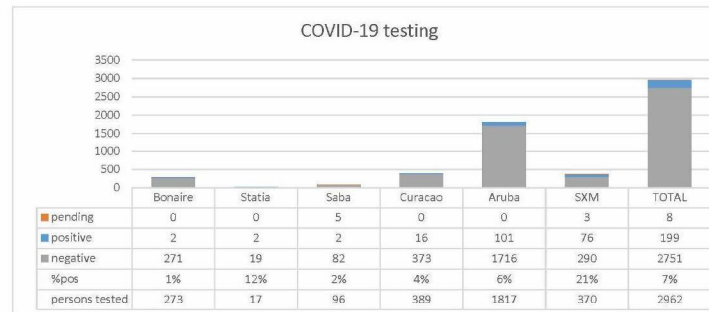
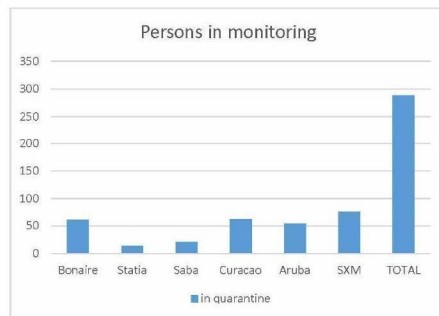
week 17 (17-23 april)	Bonaire	St. Eustatius	Saba	Curacao	Aruba	St. Maarten
Weekly number of new confirmed cases	2	0	0	2*	4	9
Weekly number of new confirmed case deaths from COVID-19	0	0	0	0	0	2
Weekly number of new confirmed cases hospitalized due to COVID-19 disease	0	0	0	0	1	4
Weekly number of confirmed cases discharged	0	0	0	0	0	1
Weekly number of persons tested for COVID-19	96	0	26	33	237	64
Weekly number of new confirmed cases by age-group in years		n/a	n/a			
0-<5						
5-14					1	
15-24	1					1
25-34						1
35-44						1
45-54	1			2	2	1
55-64					1	4
65-74						1
75-84						
85 and above						
age missing						
Proportion of males among the new confirmed cases – calculated as the number of new confirmed cases in males, divided by the total new confirmed cases for which sex is known	0,5000	n/a	n/a	0,0000	0,5000	0,6667
Weekly number of new confirmed case deaths by age-group in years	n/a	n/a	n/a	n/a	n/a	
0-<5						
5-14						
15-24						
25-34						
35-44						
45-54						
55-64						2
65-74						
75-84						
85 and above						
age missing						
Proportion of males among the new confirmed case deaths – calculated as the number of new confirmed case deaths in males, divided by the total new confirmed case deaths for which sex is known	n/a	n/a	n/a	n/a	n/a	1

week 16 (10-16 april)	Bonaire	St. Eustatius	Saba	Curacao	Aruba	St. Maarten
Weekly number of new confirmed cases	0	0	2	0	9	4
Weekly number of new confirmed case deaths from COVID-19	0	0	0	0	2	0
Weekly number of new confirmed cases hospitalized due to COVID-19 disease	0	0	0	0	0	4
Weekly number of confirmed cases discharged	0	0	0	0	5	0
Weekly number of persons tested for COVID-19	52	3	26	32	179	29
Weekly number of new confirmed cases by age-group in years	n/a	n/a		n/a		
0-<5						
5-14					1	
15-24					1	
25-34					1	
35-44					2	
45-54			1		1	
55-64			1		1	2
65-74					1	1
75-84					1	1
85 and above						
age missing						
Proportion of males among the new confirmed cases – calculated as the number of new confirmed cases in males, divided by the total new confirmed cases for which sex is known	n/a	n/a	1	n/a	0,5556	0,5000
Weekly number of new confirmed case deaths by age-group in years	n/a	n/a	n/a	n/a		n/a
0-<5						
5-14						
15-24						
25-34						
35-44					1	
45-54						
55-64						
65-74						
75-84					1	
85 and above						
age missing						
Proportion of males among the new confirmed case deaths – calculated as the number of new confirmed case deaths in males, divided by the total new confirmed case deaths for which sex is known					0,5000	

week 15 (3-9 april)	Bonaire	St. Eustatius	Saba	Curacao	Aruba	St. Maarten
Weekly number of new confirmed cases	0	0	0	3	18	27
Weekly number of new confirmed case deaths from COVID-19	0	0	0	0	0	4
Weekly number of new confirmed cases hospitalized due to COVID-19 disease	0	0	0	0	3	2
Weekly number of confirmed cases discharged	0	0	0	1	3	0
Weekly number of persons tested for COVID-19	14	0	0	22	153	50
Weekly number of new confirmed cases by age-group in years	n/a	n/a	n/a			
0-<5						
5-14						
15-24				3	1	
25-34					3	6
35-44					5	6
45-54					5	6
55-64					3	6
65-74						1
75-84					1	2
85 and above						
age missing						
Proportion of males among the new confirmed cases – calculated as the number of new confirmed cases in males, divided by the total new confirmed cases for which sex is known	n/a	n/a	n/a	0	0.5	0.666
Weekly number of new confirmed case deaths by age-group in years	n/a	n/a	n/a	n/a	n/a	
0-<5						
5-14						
15-24						
25-34						
35-44						
45-54						
55-64						1
65-74						1
75-84						2
85 and above						
age missing						
Proportion of males among the new confirmed case deaths – calculated as the number of new confirmed case deaths in males, divided by the total new confirmed case deaths for which sex is known	n/a	n/a	n/a	0	n/a	1



(graphs are based on available information, so might not always be complete)



Graphs from Case register data

(graphs are based on available information, so might not always be complete)

